

# Big Band

DAY/DUSK/DAWN

FIX

COMF M

COMF EU

COMF 2

TKANINA

SKÓRA



Big Band Dusk



Big Band Dusk

KARTA  
PRODUKTOWA


# Big Band Day/Dusk/Dawn

## Wymiary\*

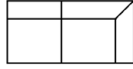
Szerokość • Głębokość • Wysokość w cm

Głębokość siedziska 60 • Wysokość siedziska 43

2,5  
182x102x87



2,5 L/R  
202x102x87



1,5  
112x102x87



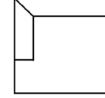
1,5 L/R  
132x102x87



ChI L/R  
132x157x87



ChI XL L/R  
158x157x87



PUF Moduł  
102x102x43



C  
100x100x87

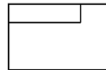


C XL L/R  
129x100x87



na rys. moduł R

End part L/R  
156x102x87



na rys. moduł R

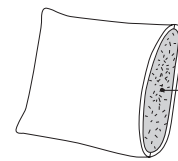
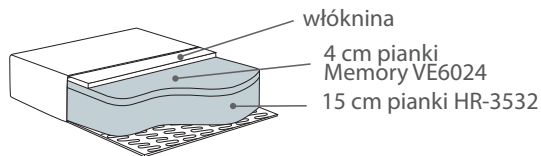
\* Wymiary mogą się różnić +/- 3%, w zależności od wyboru tapicerki i konfiguracji. Piktogramy nie odzwierciedlają proporcji i kształtu mebla.



## Comfort Memory

### Poduszka siedziska

Wkład poduszki siedziska składa się z wysokoelastycznej pianki (HR) pokrytej warstwą pianki memory.



### Poduszka oparciowa

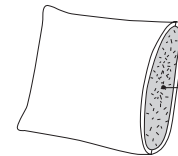
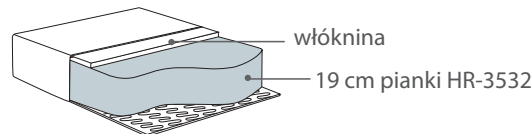
70% pierze  
30% włókna silikonowe



## Comfort EU

### Poduszka siedziska

Wkład poduszki składa się z pianki wysokoelastycznej pokrytej włókniną.



### Poduszka oparciowa

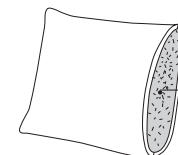
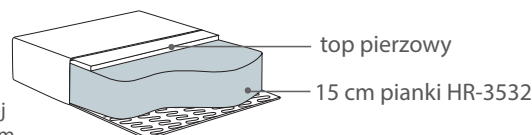
włókna silikonowe



## Comfort C2

### Poduszka siedziska

Wkład poduszki siedziska składa się z wysokoelastycznej pianki (HR) z topem pierzowym.



### Poduszka oparciowa

70% pierze  
30% włókna silikonowe

dostępne nóżki:



Plastic leg 3 cm



# Big Band Day/Dusk/Dawn

---



DUKE, 20 cm



FRANK, 20 cm



DECOR SEAM



Big Band – 2,5L + C XL + 2,5 moduł + Chl, boczek Duke



Big Band Dusk puf Decor + 1,5 moduł + 1,5 moduł + C + 1,5 moduł + 1,5 moduł + CHL XL, boczek Decor Seam

# Big Band Day/Dusk/Dawn

---



Big Band Dawn Chl+2,5



Big Band Day 1,5+EP